

الغرض: يُقدّم هذا الدليل تعليمات لمقدمي الخدمة حول كيفية التحقق من إدخال في حالة لم يتم التحقق منها في OR PTC DCI عبر بوابة الويب وويب على الجوال وتطبيقات الأجهزة المحمولة. الإدخالات في حالة لم يتم التحقق منها هي إدخالات تم تحريرها أو إنشاؤها من قبل عامل تابع لفريق عمل الولاية، وينبغي التحقق منها حتى يتم الدفع لمقدم الخدمة عن الوردية. **النتيجة:** لقد تحقق مقدم الخدمة بشكل سليم من أي إدخالات زمنية لم يتم التحقق منها في OR PTC DCI.

كيفية التحقق من الإدخالات في OR PTC DCI عبر بوابة ويب

المعرف	تاريخ الخدمة	النوع	نوع الحساب	مرجع	اسم العميل	رمز الخدمة	المبلغ	نوع	الحالة
2923	Mar 30, 2023	تسجيل	كل ساعة		ScoobyDoo	Hourly ADL/IADL-1	0:01:00	كل ساعة	غير مثبت منه

1. افتح مستعرض ويب وانتقل إلى orptc.dcisoftware.com.
2. انقر فوق Entries (إدخالات).
3. حدّد حالة لم يتم التحقق منها من تصفية الحالة.
4. انقر فوق Search (بحث) لرؤية جميع الإدخالات التي لم يتم التحقق منها.
5. انقر فوق الإدخال الذي ترغب في التحقق منه.
6. انقر فوق Verify (تحقق) إذا كان الإدخال يبدو صحيحًا.

تفاصيل التسجيل - 2923


تفاصيل التسجيل

معرف الإدخال: 2923
 تفاصيل الآلة: 50.39.179.141
 تاريخ الخدمة: Mar 30, 2023
 توقيت الدخول: AM 01:52
 توقيت الخروج: AM 02:52
 الساعات: 0:01:00
 المجموع: 1.00 الساعة
 عدد ساعات مقرب: 1 الساعة
 المنطقة الزمنية للميل/ (UTC-8) PT للبرنامج:
 المنطقة الزمنية للميل/ (UTC-8) PT للبرنامج:
 معرف السماح بالإدخال: 2888
 اسم ترميز الدفع: Standard
 ترميز الدفع: 0.00
 الحالة:

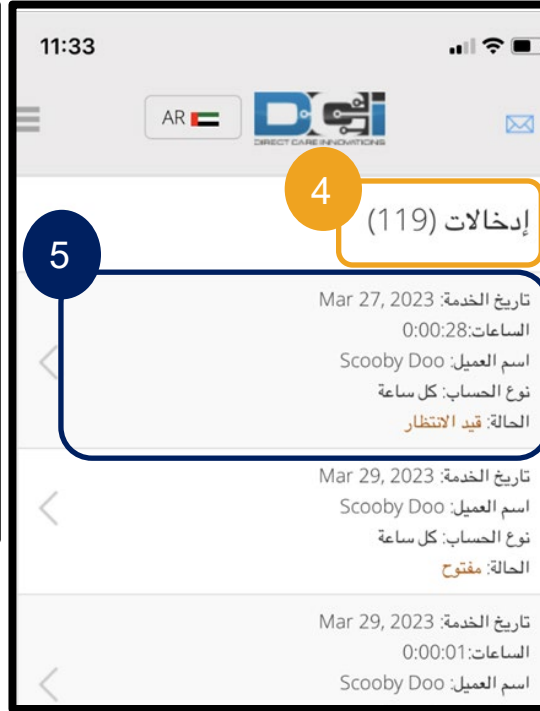
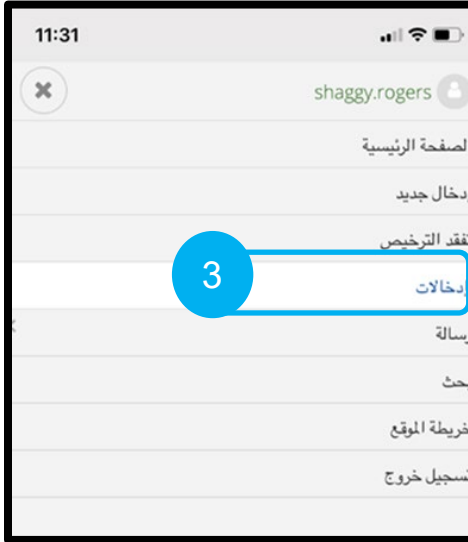
تحقق رفض

كيفية التحقق من الإدخالات في OR PTC DCI عبر ويب على جوال

1. قم بتسجيل الدخول إلى OR PTC DCI باستخدام مستعرض الويب على جهازك الذكي (orptc.dcisoftware.com).
2. اضغط على زر القائمة في الزاوية العلوية اليمنى.



3. حدّد خيار الإدخالات من القائمة.
4. سيتم عرض إدخالك. يمكنك عرض جميع الإدخالات والتحقق من الإدخالات، إذا لزم الأمر.
5. حدّد إدخالاً محدداً ترغب في مراجعته.
6. إذا لم يتم التحقق من تسجيل بدء العمل، فيمكنك مراجعة الإدخال للتأكد من صحة الإدخال، ثم اضغط على "تحقق".



مقدم الخدمة – كيفية التحقق من تسجيل بدء عمل لم يتم التحقق منه

1. بعد تسجيل الدخول إلى OR PTC DCI عبر تطبيقات الأجهزة المحمولة اليسرى لفتح القائمة.
2. اضغط على Entries (إدخالات).
3. اضغط على الإدخال الذي ترغب في التحقق منه.
4. اضغط على ACTION (إجراء).
5. اضغط على Verify (تحقق).
6. اضغط على Confirm (تأكيد).

1. الصفحة الرئيسية

2. الإدخالات

3. معرف الإدخال: 3191
تاريخ الخدمة: أبريل 20, 2023
ساعات: 0:01:00
اسم العميل: A31 Consumers
نوع الإدخال: تسجيل
الحالة: غير مثبت منه

4. تفاصيل إدخال

2815 تسجيل

اسم الموظف: Shaggy Rogers
تسجيل وقت بدء العمل: 03:00 مساءً
تسجيل الخروج: 03:15 مساءً
ساعات: 0:00:15
المبلغ: 0.25
الحالة: غير مثبت منه
نوع حساب: ساعي
اسم العميل: Scooby Doo
رمز خدمة: Hourly ADL/IADL-1
تاريخ الخدمة: فبراير 2, 2023

5. تحقق

6. تحقق

هل أنت متأكد أنك تريد التحقق من هذا الإدخال؟

تأكيد إلغاء