

**उद्देश्य:** यस मार्गदर्शकले प्रदायकहरूलाई वेब पोर्टल, मोबाइल वेब र मोबाइल एपमार्फत OR PTC DCI मा अप्रमाणित स्थितिमा प्रविष्टि कसरी प्रमाणित गर्ने भन्ने बारेमा मार्गनिर्देशनहरू उपलब्ध गराउँछ। अप्रमाणित स्थितिका प्रविष्टिहरू राज्यका कर्मचारी कार्यकर्ताद्वारा सम्पादन वा सिर्जना गरिएका प्रविष्टिहरू हुन् र प्रदायकले शिफ्टका लागि भुक्तान गर्न प्रमाणित गर्न आवश्यक छ।

**प्रतिफल:** प्रदायकले OR PTC DCI मा कुनै पनि अप्रमाणित समयका प्रविष्टिहरूलाई राम्रोसँग प्रमाणित गर्नुभएको छ।

## OR PTC DCI वेब पोर्टलमा प्रविष्टिहरू कसरी प्रमाणित गर्ने

Id	Service Date	Type	Account Type	Ref.	Client Name	Service Code	Amount	Unit Type	Status
1979	Jun 20, 2022	Punch	Hourly		A2 Consumers	Hourly ADL/IADL-1	0:02:00	Hourly	Unverified

1. वेब ब्राउजर खोल्नुहोस् र [orptc.dcisoftware.com](http://orptc.dcisoftware.com) मा नेभिगेट गर्नुहोस्।
2. प्रविष्टिहरू (Entries) मा क्लिक गर्नुहोस्।
3. स्थिति (Status) फिल्टरबाट अप्रमाणित (Unverified) स्थिति चयन गर्नुहोस्।
4. सबै अप्रमाणित (Unverified) प्रविष्टि हेर्नका लागि खोजुहोस् (Search) बटनमा क्लिक गर्नुहोस्।
5. तपाईंले प्रमाणित गर्न चाहनुभएको प्रविष्टि (Entry) मा क्लिक गर्नुहोस्।
6. प्रविष्टि सही देखिएमा प्रमाणित गर्नुहोस् (Verify) बटनमा क्लिक गर्नुहोस्।

**Punch Detail - 1979**

Punch Details

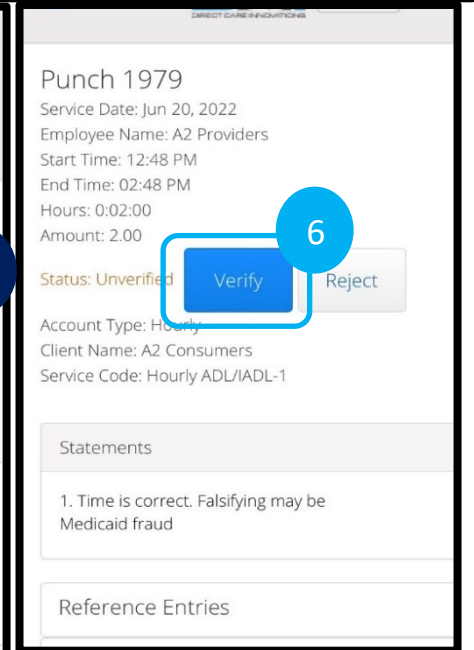
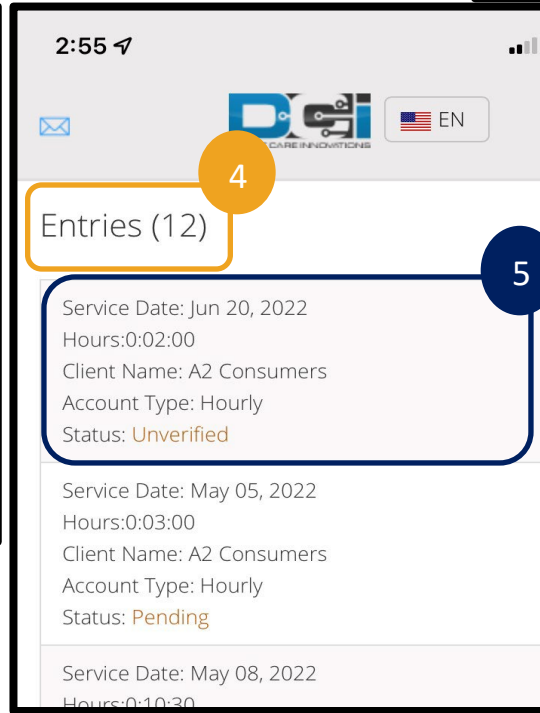
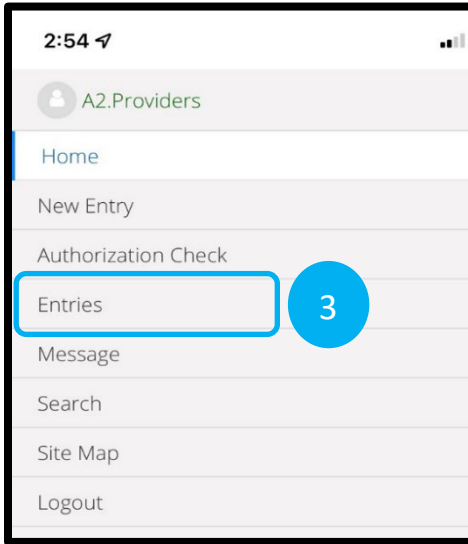
Entry Id: 1979  
 Machine Details: 159.121.202.141  
 Service Date: Jun 20, 2022  
 Check In: 12:48 PM  
 Check Out: 02:48 PM  
 Hour(s): 0:02:00  
 Amount: 2.00 Hours  
 Employee Time: PT (UTC-8)  
 Zone:  
 Client/ Program: PT (UTC-8)  
 Time Zone:  
 Authorization Entry Id: 1977  
 Pay Rate Name: Standard  
 Pay Rate: 0.00  
 Status: Unverified  
 Created By: Sally Brown  
 Created: Jun 23, 2022  
 Input Method Type: Web Portal

## OR PTC DCI मोबाइल वेबमा प्रविष्टिहरू कसरी प्रमाणित गर्ने

1. आफ्नो स्मार्ट यन्त्रमा भएको वेब ब्राउजर प्रयोग गरी OR PTC DCI मा लग इन गर्नुहोस् ([orptc.dcisoftware.com](http://orptc.dcisoftware.com)).
2. माथिल्लो दायाँ कुनामा रहेको मेनु बटनमा ट्याप गर्नुहोस्।



3. सूचीबाट प्रविष्टिहरू (Entries) को विकल्प चयन गर्नुहोस्।
4. तपाईंका प्रविष्टिहरू देखिने छन्। तपाईं सबै प्रविष्टि हेर्न र आवश्यक भएको खण्डमा प्रविष्टिहरू प्रमाणित गर्न सक्नुहुन्छ।
5. तपाईंले समीक्षा गर्न चाहनुभएको विशेष प्रविष्टि चयन गर्नुहोस्।
6. पञ्च प्रमाणित भएको छैन भने, तपाईं प्रविष्टि सही छ भनी सुनिश्चित गर्नका लागि प्रविष्टि समीक्षा गर्न र प्रमाणित गर्नुहोस् बटनमा ट्याप गर्न सक्नुहुन्छ।



## OR PTC DCI मोबाइल एपमा प्रविष्टिहरू कसरी प्रमाणित गर्ने

1. OR PTC DCI मोबाइल एपमा लग इन गरिसकेपछि, मेनु खोल्नका लागि माथिल्लो बायाँ कुनामा भएका तीन वटा रेखामा ट्याप गर्नुहोस्।
2. प्रविष्टिहरू बटनमा ट्याप गर्नुहोस्।
3. तपाईंले प्रमाणित गर्न चाहनुभएको प्रविष्टिमा ट्याप गर्नुहोस्।
4. कार्य गर्नुहोस् (ACTION) बटनमा ट्याप गर्नुहोस्।
5. प्रमाणित गर्नुहोस् (Verify) बटनमा ट्याप गर्नुहोस्।
6. पुष्टि गर्नुहोस् (Confirm) बटनमा ट्याप गर्नुहोस्।

