

簽出確認提供者時間輸入客戶門戶簽出（消費者）指南

1.3版本

OR PTC DCI門戶網站

OR PTC DCI門戶網站被用來簽出確認提供者時間。本指南提供關於如何簽出確認您的提供者的時間輸入的逐步說明。

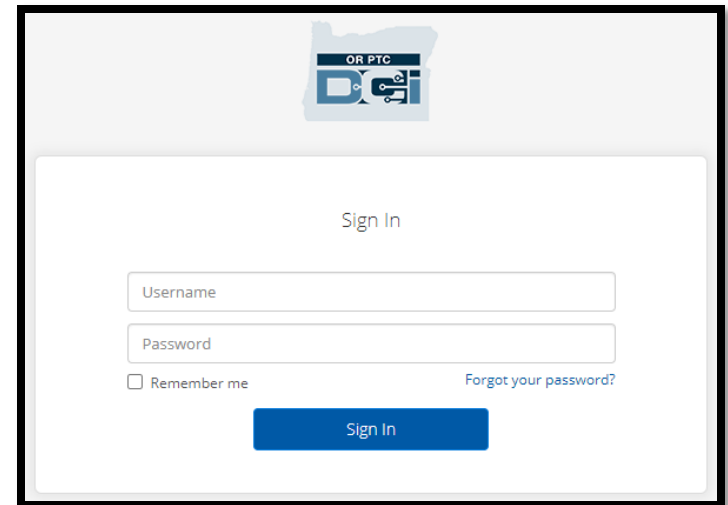
從臺式、筆記本電腦或智慧型設備，導航到：

<https://orptc.dcisoftware.com/>

要登錄門戶網站，輸入機構提供給您的您的用戶名和密碼。

如果您不知道您的用戶名和密碼，您可以致電DCI幫助臺：

1-855-565-0155 或聯繫您的本地辦事處。

A screenshot of the OR PTC DCI Sign In page. At the top center is the OR PTC DCI logo, which includes a map of Oregon. Below the logo is the text "Sign In". There are two input fields: "Username" and "Password". Below the "Username" field is a checkbox labeled "Remember me". To the right of the "Password" field is a link that says "Forgot your password?". At the bottom center is a blue button labeled "Sign In".

OR PTC DCI儀錶板

1. 儀錶板是您的主頁。
2. Entries Requiring Sign Off（需要簽出的輸入）是您點擊以簽出確認提供者時間輸入的選項卡。
3. 此視圖顯示該週期間您的提供者工作的所有小時數。您可以選擇箭頭看不同的周。
4. 這是您的設置選項卡。您可以點擊下拉菜單更改語言。點擊人圖示或您的用戶名更改密碼、PIN和其他設置。

The screenshot shows the OR PTC DCI dashboard interface. Callout 1 points to the 'DASHBOARD' menu item. Callout 2 points to the 'ENTRIES REQUIRING SIGN OFF' menu item. Callout 3 points to the date range selector '02/21/2021 - 02/27/2021'. Callout 4 points to the user profile area in the top right corner, which includes a user icon, the name 'consumer.sus...', and a language dropdown menu set to 'English'.

Total Hours Per Week								
	Sunday	Monday	Tuesday	Wednesday	Thursday	Friday	Saturday	
Employees	02/21/2021	02/22/2021	02/23/2021	02/24/2021	02/25/2021	02/26/2021	02/27/2021	Weekly Total
Provider Susannah	0.00	0.00	1.05	0.00	0.00	0.00	0.00	1.05
Provider Susannah 3	9.00	0.27	4.67	0.00	0.00	0.00	0.00	13.94
Provider Susannah 4	0.00	1.00	0.00	1.42	0.00	0.00	0.00	2.42
Total	9.00	1.27	5.72	1.42	0.00	0.00	0.00	17.41

需要簽出的輸入

1. 點擊 Entries Requiring Sign Off
（需要簽出的輸入）選項卡顯示需要簽出確認的所有提供者時間輸入。
2. 這些按鈕允許您“Select all（全選）”、“sign off（簽出）”或“reject（拒絕）”您的提供者時間。
3. 這是您可以看到提供者工作的每個班次的地方。

Home > Entries Requiring Sign Off

Entries Requiring Sign Off

From (MM/DD/YYYY) To (MM/DD/YYYY) Type Service Code

Type Employee Select Unit

Reset Search

Select All Sign Off Reject

Export

Showing 5 out of 5 records

Id	Service Date	Type	Employee	Service Code	Start Time	End Time	EVV Locations	Units	Status	EW	Action
<input type="checkbox"/> 1057	Mar 17, 2021	Punch	Provider Susannah	Hourly AD L/IADL-1	11:22 AM	12:22 PM	Clock In: Clock Out:	1.00	Pending	No	S R
<input type="checkbox"/> 936	Oct 25, 2020	Punch	Provider Susannah	Hourly AD L/IADL-OP I-1	01:00 PM	05:25 PM	Clock In: Clock Out:	4.42	Pending	No	S R
<input type="checkbox"/> 934	Feb 23, 2021	Punch	Provider Susannah	Hourly AD L/IADL-OP I-1	02:58 PM	03:00 PM	Clock In: Clock Out:	0.03	Pending	No	S R

一次簽出確認所有提供者時間輸入

您有選項審查和一次簽出確認所有時間輸入。此過程允許您選擇等待簽出的所有時間輸入並且簽出或拒絕所有或一組輸入。

1. 點擊藍色的“Select All（全選）”按鈕。
2. 點擊綠色的“Sign Off（簽出）”按鈕簽出確認所有提供者時間輸入。
3. 現在所有的時間輸入都在左列被勾選。

注 – 紅色的“Reject（拒絕）”按鈕拒絕所有時間輸入。提供者將必須重新輸入其時間。

ENTRIES REQUIRING SIGN OFF

Entries Requiring Sign Off

From (MM/DD/YYYY) To (MM/DD/YYYY)

Type Employee Select Unit

1 Select All Sign Off Reject

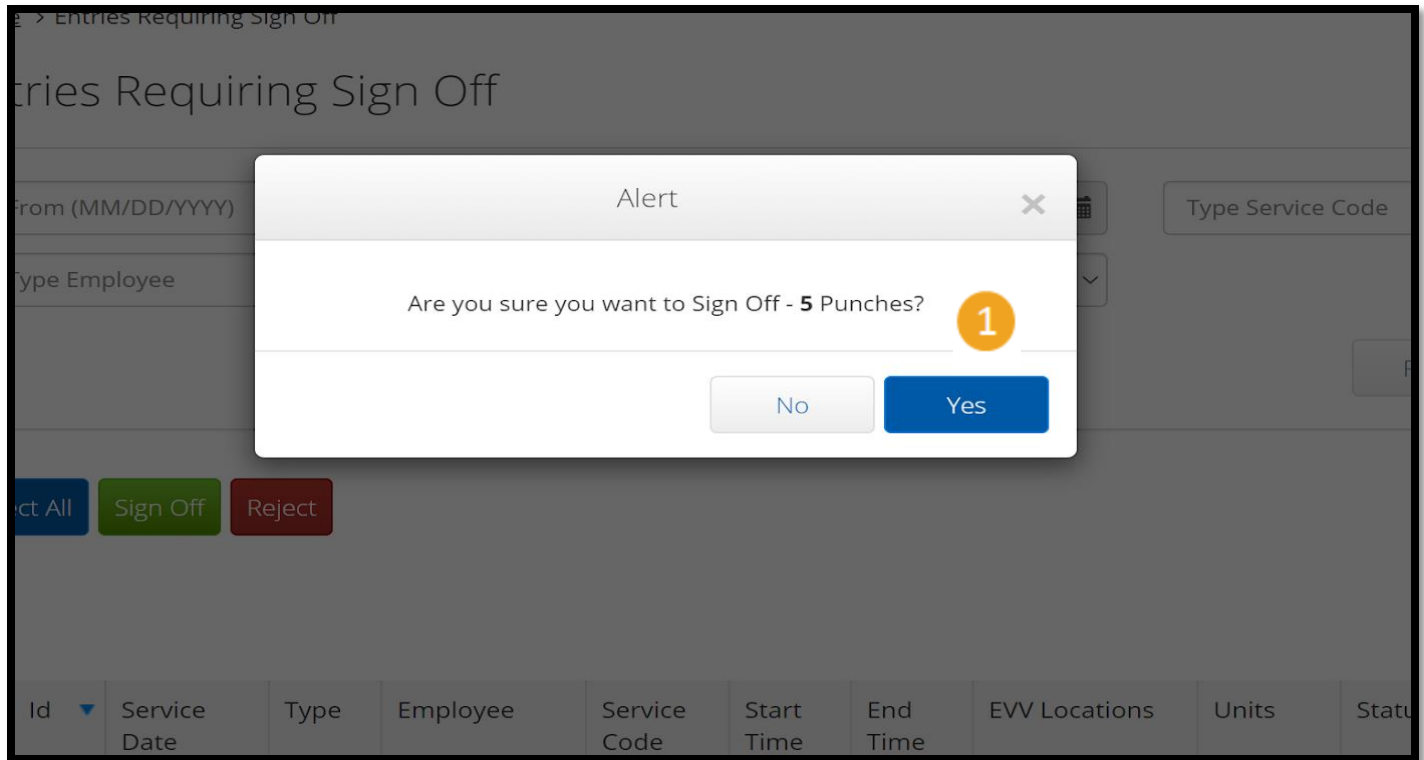
2

Id	Service Date	Type	Employee	Service Code	Start Time	End Time	EVV Locations
<input checked="" type="checkbox"/> 1057	Mar 17, 2021	Punch	Provider Susannah	Hourly AD L/IADL-1	11:22 AM	12:22 PM	Clock In: Clock Out:
<input checked="" type="checkbox"/> 936	Oct 25, 2020	Punch	Provider Susannah	Hourly AD L/IADL-OP I-1	01:00 PM	05:25 PM	Clock In: Clock Out:

3

一次完成簽出確認所有提供者時間輸入

1. 點擊“Yes（是的）”完成簽出確認所有提供者時間輸入。
2. 現在所有提供者時間輸入都被簽出確認。

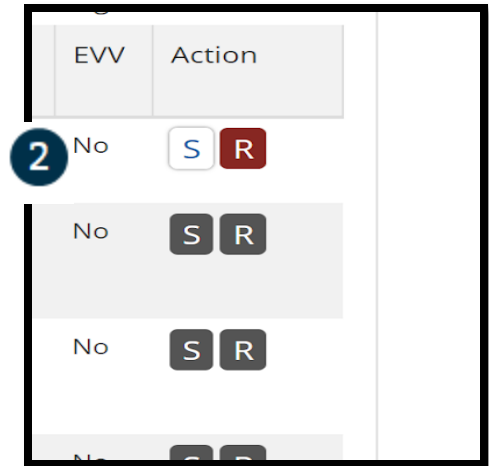
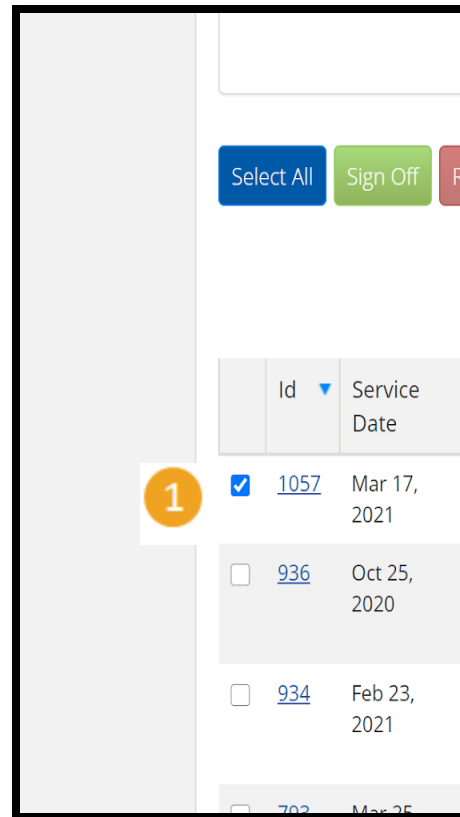


一次簽出確認一個提供者時間輸入

您有選項審查每個時間輸入並且一次簽出一個，如果您喜歡。

1. 點擊您想要批准的提供者的時間輸入旁邊的框。審查這個時間輸入。
2. 點擊“S”按鈕簽出確認被批准的時間輸入。

注 – 如果時間輸入錯誤並且提供者需要修復它，點擊紅色的“R”按鈕拒絕該時間輸入。



一次完成簽出確認一個提供者時間輸入

1. 點擊Yes（是的）完成簽出
確認提供者時間輸入

注：如果您一次簽出確認
一個時間輸入，您可能有
更多提供者時間輸入使用
相同的方法簽出確認。

